
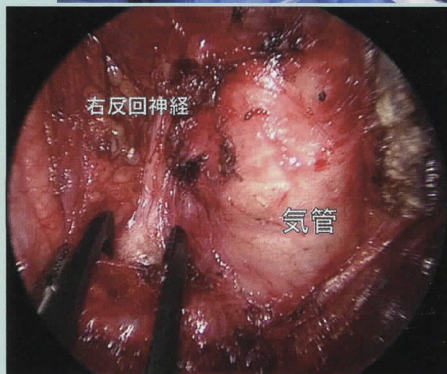
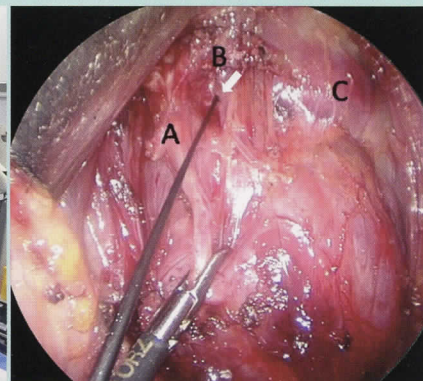
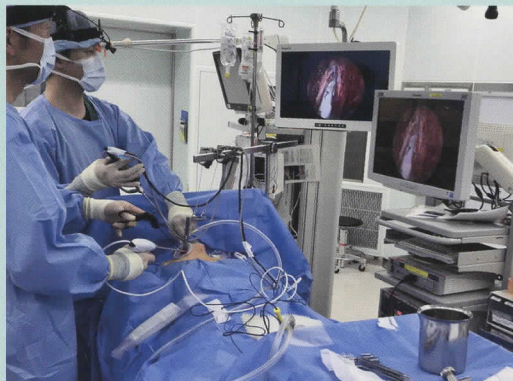


頭頸部外科

JOURNAL OF JAPAN SOCIETY FOR HEAD AND NECK SURGERY



日本頭頸部外科学会

J Jpn Soc Head Neck Surg
頭 頸 部 外 科

◇表紙写真説明◇

- 左上：右葉切除時の VANS 法のセッティングを示す。
- 右上：内視鏡下画面で右上喉頭神経外枝を同定している。
- 左下：右葉切除後に気管傍郭清を行っている。
- 右下：VANS バセドウ全摘のセッティングを示す。

注) 表紙の図は、野村研一郎先生の本誌掲載の図を使用しました。(編集委員会)